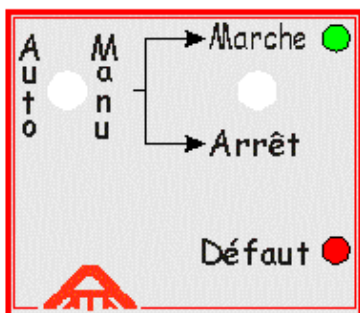


# Interfaces

de

# Commande et Signalisation



Désignation **Interface 1 relais**  
Référence **MAO1RV3**

### Interfaces de commande pour façade d'armoire

\* relais 24 volts continu (10A - 250 volts ac résistif)  
faible consommation équipé de diode de protection

\* Interrupteur de sélection de mode de fonctionnement (Automatique / Manuel)

\* Interrupteur de fonctionnement Manuel

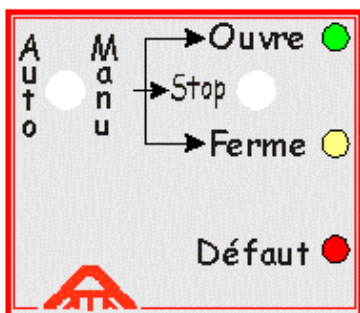
à 2 positions (version 1 relais) Marche/Arrêt

à 3 positions (version 2 relais) Ouvre / Stop / Ferme

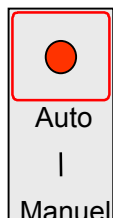
\* Led de fonctionnement

\* Led de report de défaut moteur avec diode pour centralisation des défauts

\* Fusible de protection commande



Désignation **Interface 2 relais**  
Référence **MAO2RV2**



Désignation **Interface 1 relais**  
Référence **MAO1RV2**

\* Interrupteur de fonctionnement à 3 positions Auto / Stop / Manuel

\* Led de fonctionnement automatique

\* livré en barrette découpables (12 interfaces)




# Interfaces de Commande Câblage Armoire



Montage des interfaces  
en façade d'armoire



Câblage des commandes  
et report défaut moteur  
(envers de porte)



Armoire de Puissance & Télécommande

CE

**INTERFACES**

**ARIA**

Ecoparc - Domaine de Villemorant - BP3 - 41210 NEUNG SUR BEUVRON  
Tel:(33) 0 254 956 767 Fax:(33) 0 254 956 768 e-mail: [contact@ariahorti.fr](mailto:contact@ariahorti.fr)